



NML-App | Die detaillierte Anleitung

Wie kann ich als Mitglied einer Institution die mobile App der Naxos Music Library nutzen, wenn meine Institution an die NML über Munzinger angeschlossen ist?

Die NML-App ist die mobile Version der Naxos Music Library, die auf mobilen Endgeräten wie Smartphones und Tablets installiert werden kann. Sie ist eine ideale Ergänzung zur



gängigen NML-Browserversion, um ortsunabhängiger klassische Musik zu streamen. Die NML-App zeichnet sich durch zeitgemäßes Design, Stabilität, Klarheit und Übersichtlichkeit aus.

Für iOS:

⇒ <https://apps.apple.com/de/app/nml/id338059159>

Für Android:


⇒ <https://play.google.com/store/apps/details?id=com.naxos.nml>

Nach Installation und Öffnen der App stellt sich dem Nutzer die Frage: Wie kann ich als Mitglied einer Institution (Bibliothek, Universität, Hochschule, etc.) die App nutzen? Woher bekomme ich die Zugangsdaten (Benutzername / Passwort), um mich in die App einzuloggen?

Die Voraussetzung für die NML-App-Nutzung ist ein sogenannter Student/Member Account (SMA), den sich jeder Zugangsberechtigte selbständig einrichten kann (nicht in der App, sondern in der Browserversion der NML).

Die Vorteile eines Student Member Accounts (SMA):


- Anlegen von persönlichen Playlists (in der Browserversion und in der App)
- Tracks als Favoriten speichern (in der Browserversion und in der App)
- Nutzung der NML-App
- Einfacherer Login in die Browserversion der Naxos Music Library über die allgemeine Startseite <https://www.naxosmusiclibrary.com>



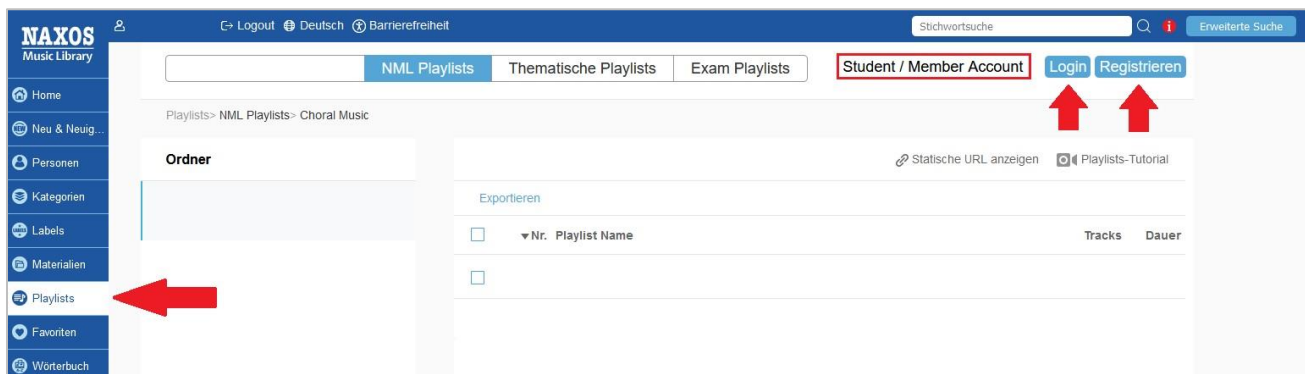
In die Browserversion der NML gelangt man über die Webseite von Munzinger (<https://online.munzinger.de>).

Wählen Sie hier Ihre Bibliothek aus und loggen Sie sich mit Ihrem Bibliotheksausweis und Ihrem persönlichen Passwort ein.

Rufen Sie dann innerhalb des Munzinger-Portals die Naxos Music Library auf. Sie werden weitergeleitet in die NML.



Klicken Sie im Menü auf der linken Seite auf den Menüpunkt „Playlists“. Oben rechts sehen Sie dann neben „Student / Member Account“ die Buttons ‚Login‘ und ‚Registrieren‘.



Bei Klick auf ‚Registrieren‘ gelangen Sie zu einem Online-Formular, über das Sie Ihren Student Member Account anlegen können.

Der Weg zum Student Member Account (SMA)

Registrierung im Browser

Viele Institutionen ermöglichen die Einrichtung eines SMA für die zugangsberechtigten Nutzer. Der SMA ist ein eigenes persönliches Benutzerkonto im institutionellen Benutzerkonto. Mit den dort angelegten Logindaten (E-Mail-Adresse und Passwort) kann man sich in den SMA im Browser einloggen und zusätzlich auch in die NML-App.

Vorgehensweise: Wie oben beschrieben loggt man sich zunächst in die Browserversion des institutionellen NML-Benutzerkontos ein. Dann klickt man im NML-Menü links auf ‚Playlists‘. Bei Klick auf ‚Registrieren‘ oben rechts gelangt man auf die Registrierungsseite für den SMA.

Neuen Student / Member Playlist Account anlegen

Als Mitglied einer Institution, die die NML abonniert hat (z.B. Universität, Bibliothek, Hochschule, Musikschule, Orchester, Chor etc.), steht Ihnen die Möglichkeit offen, ein persönliches Benutzerkonto (Student / Member Playlist Account) anzulegen. Mit diesem können Sie persönliche Playlists anlegen, Alben und Tracks favorisieren und die NML-App nutzen. Bitte beachten Sie: Nicht alle Institutionen haben die SMA-Registrierung freigeschaltet.

Anrede:

Vorname*:

Nachname*:

E-Mail-Adresse*:

E-Mail-Adresse wiederholen*:

Hinweis: Ihre E-Mail-Adresse ist Ihr Benutzername bei zukünftigen Logins. Sie wird nicht an Dritte weitergegeben.

Passwort*:

Passwort bestätigen*:

*** Pflichtfelder**

Bitte beachten Sie die Nutzungsbedingungen, die Datenschutzerklärung und die Cookie-Richtlinie bevor Sie diese Webseite nutzen. Wenn Sie den Bedingungen nicht zustimmen oder nicht nachkommen möchten, sehen Sie bitte davon ab, diese Webseite zu nutzen.

Nutzungsbedingungen
Informationen, Design, Texte, Grafiken, Musikaufnahmen und andere Inhalte auf dieser Webseite (die "Materialien") sind urheberrechtlich geschützt. Sie dürfen keine Methoden, die derzeit bekannt sind oder in Zukunft entwickelt werden, ändern, scannen, kopieren oder anwenden, um Rechte an Inhalten dieser Webseite zu verletzen.

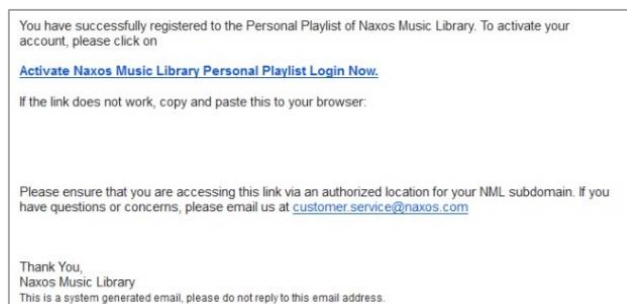
Datenschutzerklärung und Cookie-Richtlinie
Unser Geschäft basiert auf dem Vertrauen, das Sie uns entgegenbringen. Naxos Digital Services Limited ("Naxos") respektiert Ihre Privatsphäre und verpflichtet sich, alle Daten, die wir über Sie sammeln, zu schützen. Diese Datenschutzerklärung beschreibt die Praktiken von Naxos in Bezug auf den Datenschutz für Besucher der Webseite NaxosMusicLibrary.com (die "Naxos websites" oder "unsere websites"), die Art und Weise der auf den Naxos websites gesammelten Informationen sowie deren Verwendung und die Rechte, die Sie in Bezug auf diese Informationen haben.

Ich bestätige, die Nutzungsbedingungen, die Datenschutzerklärung und die Cookie-Richtlinie, die meine Nutzung der Webseite betreffen, vollständig gelesen und verstanden zu haben.

Hier gibt man persönlichen Angaben ein. Die E-Mail-Adresse ist später in der App der ‚Benutzername‘.

Dann bestätigt man, die Terms of Use (Nutzungsbedingungen), die Privacy Policy (Datenschutzerklärung) und die Cookie Policy (Cookie-Richtlinie) zur Kenntnis genommen zu haben.

Anschließend sollte der Klick auf „Neuen Account jetzt anlegen“ folgen, worauf man eine E-Mail erhält, mit dem Aktivierungslink für den SMA, und dann nicht vergessen, diesen auch anzuklicken, um den SMA zu aktivieren.



Von nun an kann der Nutzer/die Nutzerin seinen/ihren eigenen SMA innerhalb des institutionellen NML-Zugangs nutzen UND sich zudem in die NML-App einloggen.

! WICHTIG !




Der SMA ist nicht dauerhaft freigeschaltet. Der Nutzer muss sich innerhalb von sechs Monaten mindestens einmal über den NML-Zugang seiner Institution in seinen SMA einloggen. Auf diese Weise bestätigt der Nutzer, dass er weiterhin zugangsberechtigt ist.

Einloggen in die NML-App

Zunächst lädt man sich die NML-App auf das eigene mobile Endgerät herunter.

Für iOS: <https://apps.apple.com/de/app/nml/id338059159>

Für Android: <https://play.google.com/store/apps/details?id=com.naxos.nml>

<p>Nach der Installation öffnet man die App. Es erscheint dieser Startbildschirm:</p>	
<p>Nun gibt man die Zugangsdaten [Logindaten] (Benutzername = E-Mail-Adresse und Passwort) des eigenen Student/Member-Account (SMA) ein und klickt anschließend auf ‚Anmelden‘. Setzt man das Häkchen bei ‚Zugangsdaten speichern‘, werden die Zugangsdaten dauerhaft in der App gespeichert, so dass man sie nicht jedes Mal vor der Nutzung der App erneut eingeben muss.</p>	
<p>Man gelangt zum ‚Home‘-Bereich, mit Empfehlungen der NML-Redaktion, meistgespielten Alben, kürzlich abgespielten Alben und Playlists.</p>	

Was bietet die NML-App?

<p>Nach dem Login gelangt man zum ‚Home‘-Bereich, mit Alben-Empfehlungen der NML-Redaktion, mit den aktuell meistgespielten Alben aller Hörer, kürzlich abgespielten Alben des NML-App-Nutzers und Playlists-Empfehlungen der NML-Redaktion.</p>	
<p>Das Menü am unteren Bildschirmrand beinhaltet:</p> <ul style="list-style-type: none"> - Home - Neu - Browsen - Suche - Playlists - Weitere 	
<p>Neu Über den Menüpunkt „Neu“ gelangt man zu einer Liste aller vor Kurzem neu hinzugefügten Alben, den ‚Neuesten Zugängen‘ (Bestandserweiterungen).</p>	
<p>Browsen Unter dem Menüpunkt „Browsen“ finden sich 18 Kategorien (Gattungen und Genres), über die man entsprechende Alben finden und anhören kann.</p>	
<p>Suche In das Recherchefeld ‚Stichwortsuche‘ können Stich- und Schlagwörter eingeben werden. Entsprechende Rechercheergebnisse werden direkt angezeigt. Die ‚Erweiterte Suche‘ ermöglicht die Kombination mehrerer Suchparameter.</p>	

Abspielen

Durch Tippen auf ein Albumcover oder den Albumtitel öffnet sich das entsprechende Album. Tippt man auf das Albumcover erneut, werden Artikelnummer, Albumtitel, Kategorie, Komponist, Künstler und Label angezeigt.

Nun lässt sich ein Werk oder ein Werkteil anklicken und die Musikwiedergabe startet im minimierten blauen Player.

Tippt der Nutzer auf den Player wird dieser erweitert dargestellt. Hier kann man einfach zum nächsten oder vorherigen Track wechseln. Falls man eine bestimmte Stelle innerhalb eines Tracks sucht, kann man hierfür die 10-Sekunden Vor-und-Zurück-Funktion nutzen.



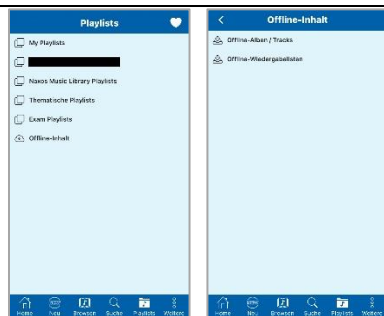
Offline-Funktion

Um bei der Musikwiedergabe unterwegs über das mobile Internet (wenn kein WLAN zur Verfügung steht) das eigene Trafficvolumen zu schonen, empfiehlt es sich, Musik vorab offline in der App zu speichern. Tippt man auf die drei Punkte neben einem Werk oder Titel gelangt man auf diese Seite. Hier kann der ‚Download für Offline-Streaming‘ gestartet werden. Die ‚Offline-Titel‘ findet man unter ‚Playlists‘ im Verzeichnis ‚Offline-Inhalt‘.



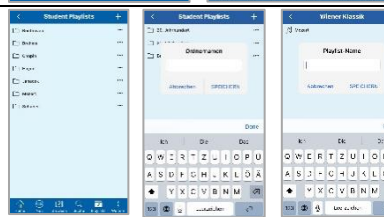
Playlists

Hier kann man die eigenen Playlists, die der Institution und solche der NML-Redaktion finden. Unter ‚Offline-Inhalt‘ sind die Alben/Tracks oder Playlists zu finden, die man für die Offline-Wiedergabe in der App gespeichert hat.



Eigene Playlists

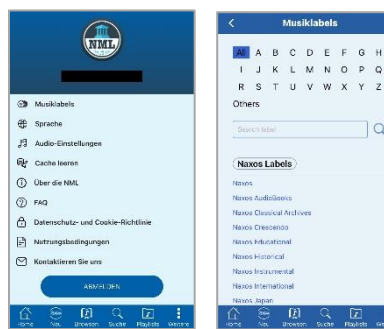
Eigene Playlists lassen sich nicht nur in der Browserversion der NML erstellen, sondern auch in der NML-App. Unter ‚Student Playlists‘ kann man über das ‚+‘-Zeichen eigene Ordner und darin wiederum eigene Playlists anlegen.



Weitere

Hier gibt es als weitere Rechercheoption das A-Z-Register der Musiklabels, die Sprachauswahl, die Audioeinstellungen und die Funktion ‚Cache leeren‘, für den Fall, dass die App zu viel Speicherplatz des mobilen Endgeräts belegt.

Weitere Infos zur NML gibt es unter ‚Über die NML‘, in den ‚FAQ‘ gibt es Antworten auf diverse Fragen, die uns bisher häufig gestellt wurden. Über ‚Kontaktieren Sie uns‘ erreicht man den internationalen Naxos Customer Service.





Mit Tippen auf ‚Abmelden‘ kann der Nutzer seine aktuelle Session beenden.	
---	--

Weitere Informationen rund um die Naxos Online Libraries findet man auf der deutschsprachigen Webseite www.naxosonlinelibraries.de.

Bei Fragen zur NML wenden Sie sich entweder an Ihre Institution oder an den Kundenservice von Naxos Deutschland unter 08121-22919-14 oder per E-Mail an nml@naxos.de.